

ophelis docks –

Des îlots au bureau



Ce qu'il se passe

Nous assistons à une transformation rapide du monde du travail. La numérisation permet de travailler en réseau, de manière mobile, nous rendant indépendant de l'espace et du temps. Le networking remet la structure des organisations en question. La communication pyramidale semble laisser sa place. L'information est plus transparente, plus facilement disponible et accessible à tous. Les environnements de travail fonctionnels, dynamiques et en réseau remplacent les structures plus rigides en offrant des conditions optimales de flexibilité lorsque, par exemple, il y a des changements dans une équipe-projet.

Les entreprises se doivent d'accroître la satisfaction, la créativité et la motivation de leurs équipes, tout en assurant une gestion efficace. De son côté, la génération Y emporte avec elle une nouvelle définition de la notion de « carrière ». Le job hopping, c'est-à-dire la recherche de sens et de plaisir à faire les choses sont progressivement à intégrer dans la culture d'entreprise. Dès lors, il faut compter avec de nouvelles valeurs : autodétermination, équilibre entre vie professionnelle et vie personnelle, temps de travail de confiance et le libre choix du lieu de travail sont des critères déterminants. C'est bien aux entreprises d'offrir des conditions de travail attrayantes et compétitives pour convaincre les jeunes talents. C'est l'occasion de penser le profil de l'entreprise et s'il y a lieu, de l'adapter voire même de le changer et de donner une nouvelle personnalité aux espaces.

04 – 05
Comment
cela fonctionne

06 – 19
Les possibilités

20 – 39
Ce que cela permet

40 – 53
Ce qu'il en ressort

54 – 55
Détails

56 – 59
Une vue d'ensemble
sur les modules

Comment cela fonctionne

ophelis docks a été conçu comme un système modulaire transformant les espaces de liaisons et les zones intermédiaires en lieux de repli ou de rencontre, propices au travail collectif tout en préservant à chacun un espace à soi. Selon l'agencement des modules, les espaces peuvent être plutôt fermés avec une isolation visuelle et/ou acoustique ou plutôt ouverts favorables aux échanges. C'est ainsi que sont conçus les environnements de travail qui tendent à répondre aux attentes des individus et des équipes. ophelis docks se démarque des postes de travail classiques, tant sur le langage des formes utilisé que sur les matériaux choisis.

Pour les designers Till Grosch et Björn Meier, ophelis docks réponds non seulement aux transformations fonctionnelles que subissent les postes de travail dit « classique », mais également aux attentes « émotionnelles » liées au fait que le bureau se comprend de plus en plus comme un lieu de vie. Son approche est simple : ophelis docks doit favoriser du bien-être au bureau.

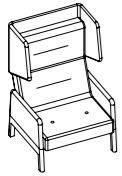
ophelis docks se démarque des postes de travail classiques – avec ses bureaux fixes, tant par le langage des formes utilisé que par le choix des matériaux. Grâce à son design et l'attention apportée aux dimensions inter-compatibles des produits toutes les combinaisons sont possibles.

Neuf banquettes composent la base de toutes les configurations d'assise. Le large choix des tissus – tous de qualité supérieure – et le libre positionnement des modules offrent une infinité de possibilités. L'élément de base est un carré de 90 x 90 cm. Décliné dans un système de largeur de 15 centimètres, les modules se dispose de manière linéaire, en forme de L, de T ou en croix. Ainsi, ophelis docks trouve sa place dans tous les types d'espace en créant des îlots dans le bureau. En plus des banquettes, disponibles avec ou sans paravent, des tables, des tables basses et des tables hautes composent le système ophelis docks avec lequel on crée une sorte de village. Enfin des éléments additionnels complètent le système : les « bricks ». Ils permettent l'intégration de E-box pour le guidage des câbles jusqu'à l'utilisateur, de bacs ou de tablette d'ordinateur pour travailler confortablement à hauteur de canapé. Sans oublier les tablettes et les éléments add-on qui parachèvent le système.

Les éléments du système docks sont aux dimensions des autres lignes de meubles de ophelis. Cela permet de les intégrer facilement dans les espaces déjà aménagés avec nos meubles plus classiques. Comme espaces de transition ou de liaison entre deux zones distinctes, ophelis docks offre un changement de décors et favorise la communication interne.

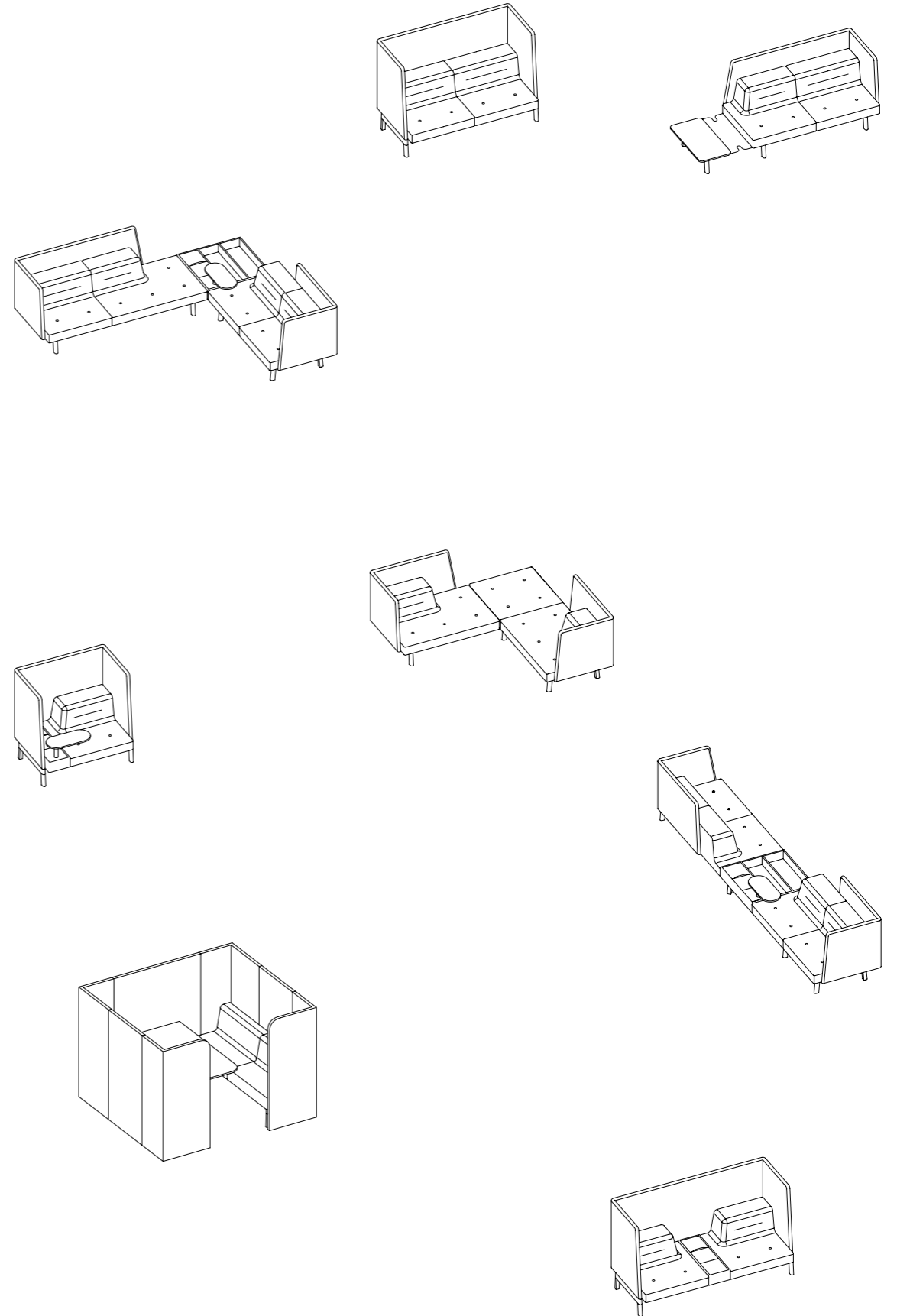
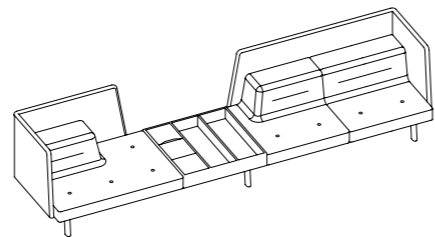
« La qualité et la richesse des échanges sont déterminantes pour travailler efficacement. À nos yeux, les meubles de bureau doivent être le vecteur d'une communication flexible et décentralisée. Ils participent au bon déroulement des discussions informelles et des réunions de travail spontanées. »
Till Grosch et
Björn Meier, designers

Les possibilités



Pour celles et ceux qui travaillent en open space, il faut des espaces distincts selon les tâches à accomplir (« activity based working »), l'ambiance souhaitée et l'humeur de chacun (« mood based working »). Les zones dites intermédiaires permettent – en complément du poste de travail classique – de répondre à ces multiples besoins dans un monde du travail en perpétuel changement. On peut y travailler, y échanger ou y faire une pause.

Les assises de ophelis docks peuvent être agrégées d'un paravent, en forme de L ou en forme de U afin de créer des espaces de repli. Concrètement, on assemble plusieurs assises docks et un îlot protégé aux niveaux visuel et acoustique se crée. Cela permet aux équipes-projet de se rencontrer et d'échanger spontanément. De la même façon, se créent des espaces de travail semi-privés, à l'écart du poste de travail. paravento hub sont de petites compartiment à trois faces, qui s'assemblent aux éléments docks et se positionnent librement dans l'espace. paravento hub se décline en compartiment pour 2 ou 4 personnes, ouvert ou semi-fermé et il existe deux hauteurs selon le degré d'intimité souhaité.





ophelis docks fauteuil avec paravent en U, coussin bras et appui-tête,
types de fauteuils à deux places avec paravent en U, laptable floor, ligne S orga.regal



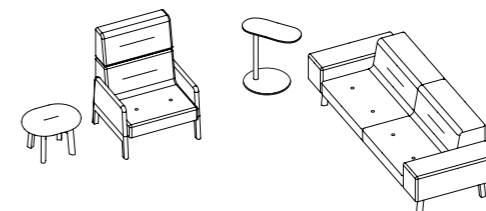
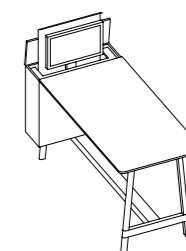
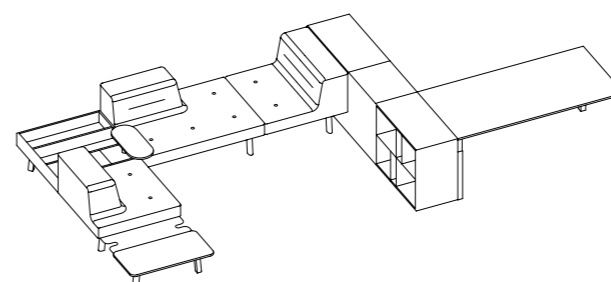
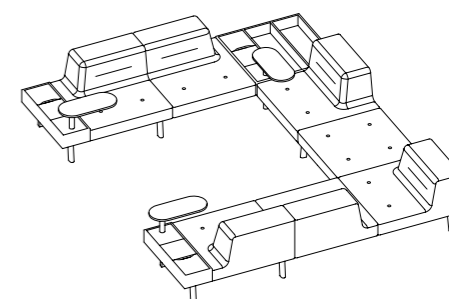
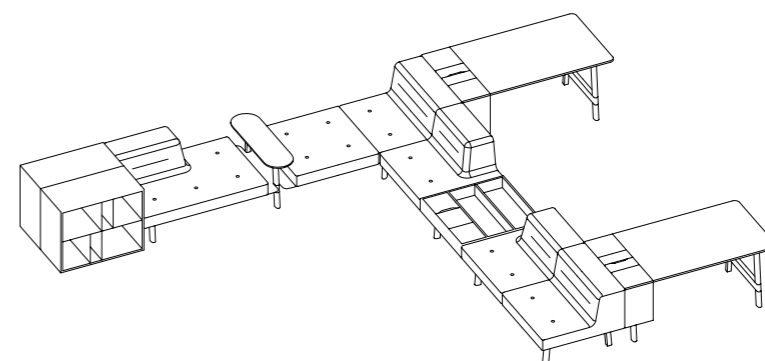
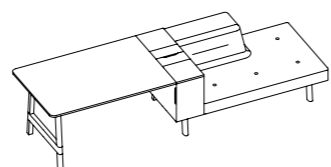
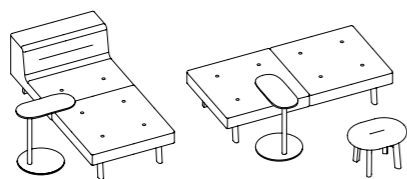








Ce que cela permet



Si l'espace de travail se comprend comme un lieu de vie, pourquoi ne pas le concevoir aussi modulable, confortable et accueillant que possible ? ophelis docks est justement un système modulaire riche en produits qui offre une transition en douceur du poste de travail aux îlots cosy et stimulants. ophelis docks est idéal pour le travail en équipe, le travail en mode projet, pour la prise de décision et les réunions – ou plus simplement, pour travailler le temps de quelques heures dans une atmosphère différente.

Afin que tous les espaces puissent être des endroits propices au travail, tous les éléments docks peuvent être électrifiés. Grâce aux différents piètements et tissus, on peut créer des ambiances adaptées aux souhaits des collaboratrices et collaborateurs. Des ambiances et des fonctions diverses sont possibles, ce qui est idéal pour l'« activity based working » et le « mood based working ».











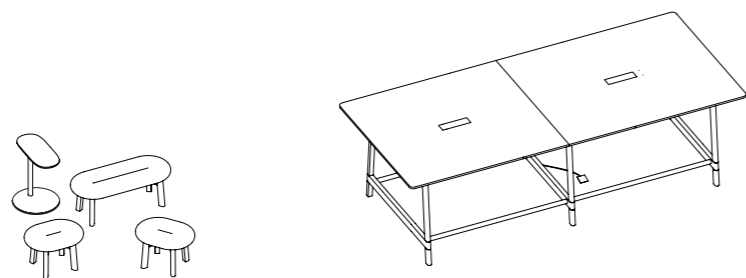






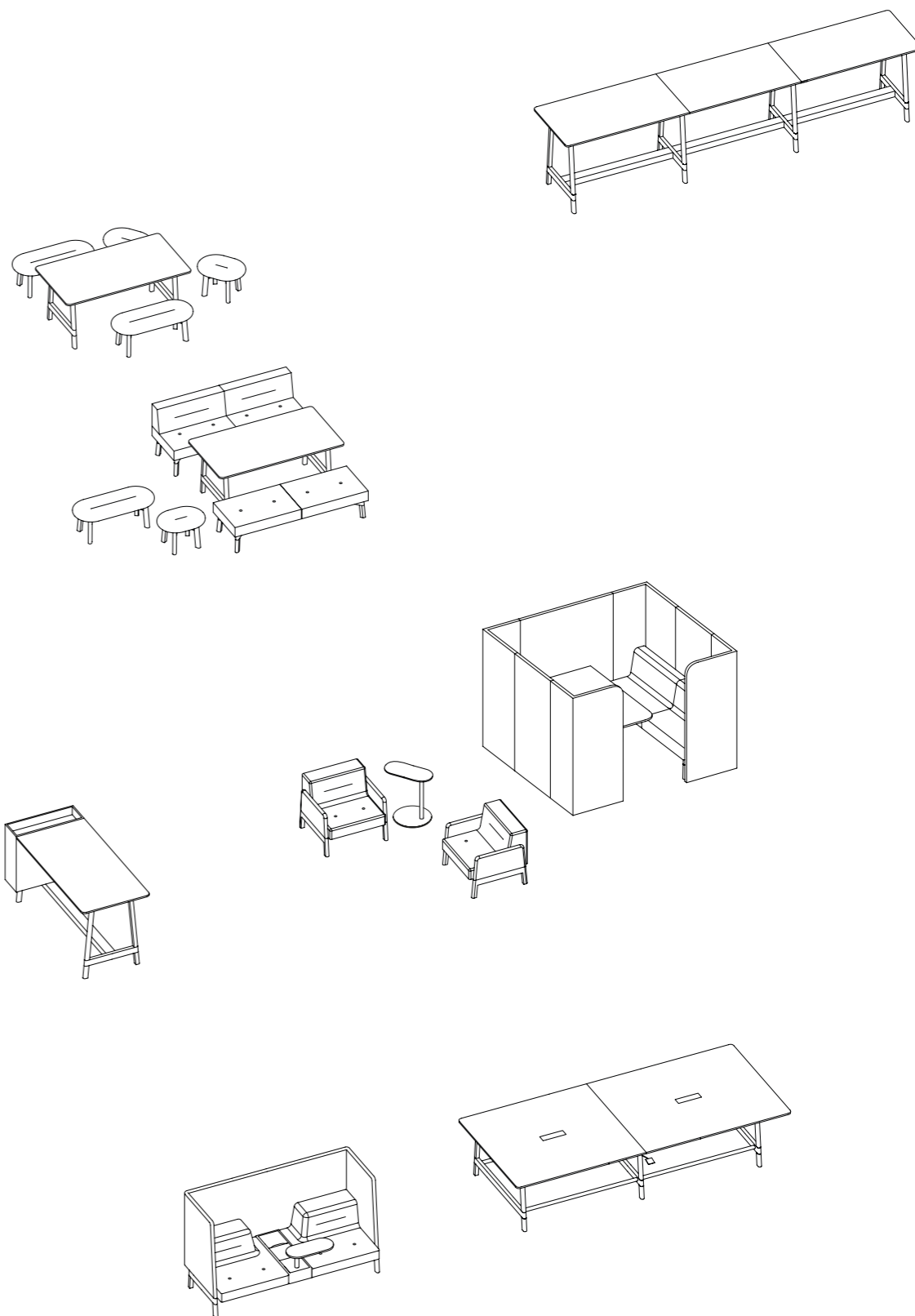


Ce qu'il en ressort



Manger et boire rassemble les individus. Nous parlons différemment de notre travail – voire, nous n'en parlons pas du tout. Leur communication est plus détendue, les sujets abordés sont plus variés, ils sont plus ouverts aux autres et se cherchent des points communs. Ces endroits peuvent devenir de vrais lieux de rencontre au sein même de l'entreprise.

A première vue, les tables, les highbench ou les bench debout d'ophelis docks ne s'apparentent pas aux meubles du bureau classique. Les surfaces en bois sont chaleureuses et du large choix des matériaux se dégage une atmosphère élégante et accueillante. Les éléments de 60 centimètres de profondeur de ophelis docks permettent de créer des îlots même dans les petits espaces.











ophelis docks table debout avec moniteur intégré



ophelis docks table debout avec bac à plante







Image 01



Image 02



Image 01



Image 02



Image 03



Image 03



Image 04



Image 04



Image 05



Image 05

Image 01 : Paravent en L gauche, piètement noir

Image 02 : Vue latérale piètement blanc

Image 03 : Piètement avec paravent en U, finition noyer

Image 04 : E-Box table

Image 05 : Bricks E-Box

Image 01 : Élément de liaison table

Image 02 : Tablette 45 et élément add-on

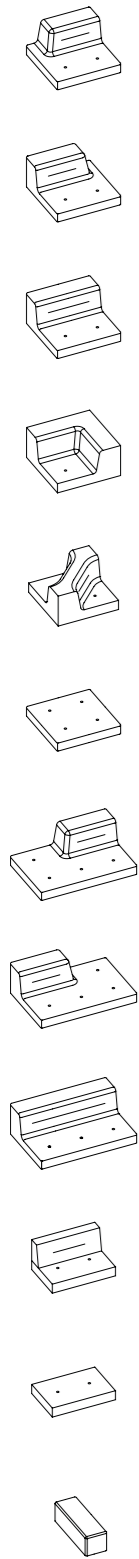
Image 03 : Bricks 90 e-box table d'ordinateur/bac/bac

Image 04 : Bricks 30 table d'ordinateur

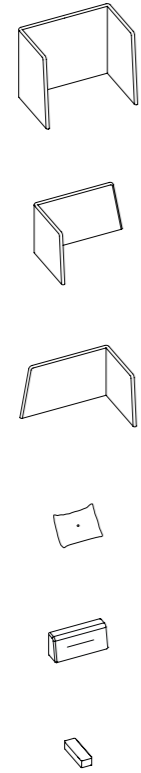
Image 05 : Bricks 90 E-Box table d'ordinateur flex

Image 05 : Bricks 90 E-Box table d'ordinateur flex

Banquette



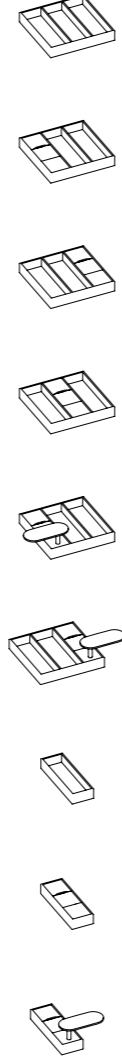
Paravents, coussin, appui-tête, coussin bras



Tablette, élément add-on, élément de liaison table, rangement



Bricks et bricks avec tablette d'ordinateur (largeur 90 ou 30 cm)



Fauteuil, fauteuil à dossier haut, fauteuil à oreilles, tabouret et laptable floor



Fauteuil et fauteuils à deux places

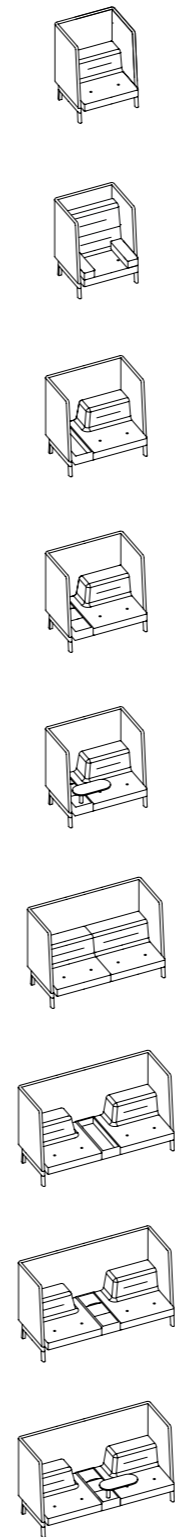


Table avec box (profondeur 90 cm)

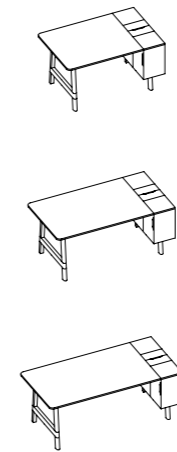
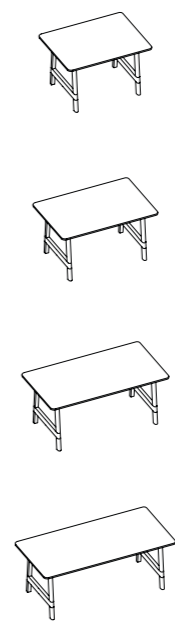
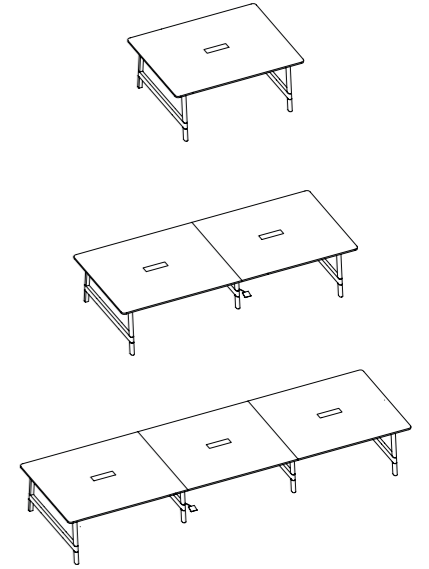


Table sans box (profondeur 65 et 90 cm)



Bench (avec et sans userbase, 140 cm de profondeur)

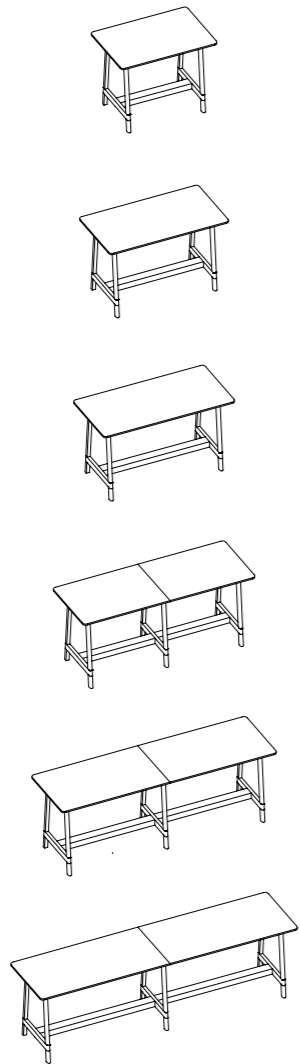


Vue d'ensemble des tables debouts

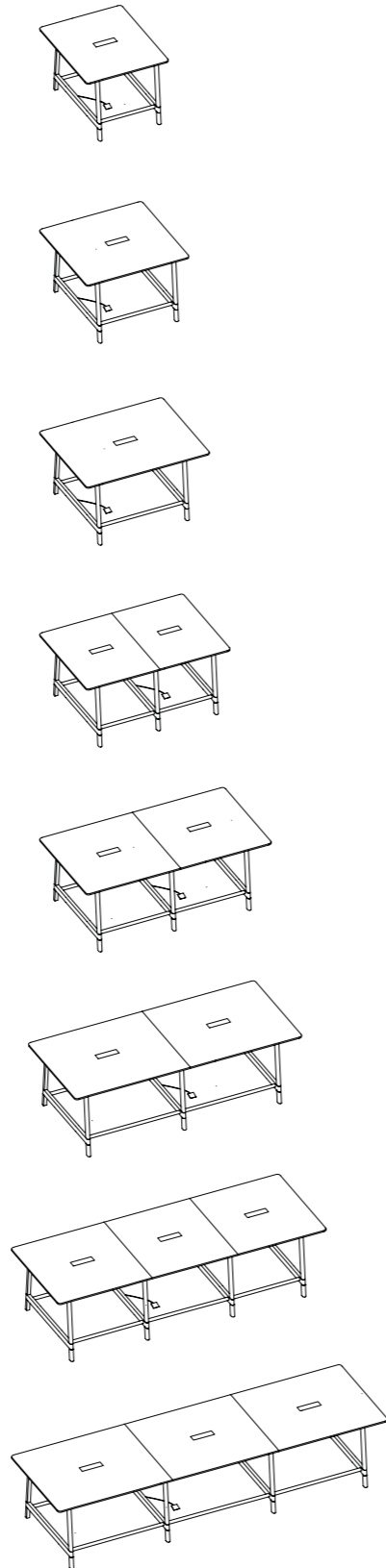
Table debout avec box
(90 cm de profondeur)



Highbench
(profondeur
de 65 et 90 cm)



Bench debout
(avec et sans userbase,
140 et 160 cm de profondeur)





ophelis GmbH

Dr.-Alfred-Weckesser-Straße 1

D-76669 Bad Schönborn

Téléphone: +49(0)72 53.83-0

Fax: +49(0)72 53.83-100

www.ophelis.de/fr

info@ophelis.de

08.2017