


glider

- 04 | Aufbewahrung in neuer Dimension
- 06 | Produktmerkmale
- 08 – 16 | Elementtypen
- 18 – 24 | Ausstattung
- 26 | Anordnung Schranktüren
- 28 | Hängeregistraturen
- 30 | Garderobe
- 32 | Breitwandschub
- 34 | Designschubkasten
- 36 | Technische Details
- 38 | Planungsvorteile
- 40 | Akustik
- 42 | Stoffrückwände



04 | Aufbewahrung in neuer Dimension

Ob als Beistellmöbel oder als Schrankwand – glider verbindet viel Stauraum mit einer neuen Designqualität im Büro. Großflächige Fronten sorgen für eine ruhige und architektonische Optik im Büro. Gleichzeitig ist die flächeneffiziente Unterbringung von Akten bei großem Stauraumbedarf gewährleistet. Im Gegensatz zu Flügeltürschränken stehen keine Türen in Verkehrs- oder Fluchtwegen – Möbelfunktionsflächen von bis zu 60 Zentimetern entfallen planerisch. Das Schwebetürenschranksystem bietet eine große Vielfalt an Farben in Melamin, Echtholz und Lack. Alle Schrankkomponenten wie Korpus, Abdeckplatte, Rückwand und natürlich die Türen sind separat in der Farbe und Ausführung wählbar.




06 | Produktmerkmale


- flächeneffiziente Unterbringung von Akten bei großem Stauraumbedarf
- großflächige Fronten für ruhige Optik
- vor dem Korpus laufende, mehrbahnige, durchgehende Türen
- durchgehender Schrankoberboden, der in schwebender Optik den kompletten Schrank sowie die Führungstechnik abdeckt
- Schaffung einer wohnlicheren Atmosphäre
- große Vielfalt an Farben in Melamin, Echtholz und Lack
- zusätzliche Gestaltung des Innenraums durch farbige Fachböden aus Holz möglich



	Höhe	Höhe (mm)	Anzahl Türen	Breite (mm)
	2 OH	816	2-türig	800 1.000 1.200 1.600 1.800 2.000
			3-türig	2.400 2.700 3.000
			4-türig	3.200 3.600 4.000




10 | Elementtypen

	Höhe	Höhe (mm)	Anzahl Türen	Breite (mm)					
	3 OH	1.174	2-türig	800	1.000	1.200	1.600	1.800	2.000
			3-türig	2.400 2.700 3.000					
			4-türig	3.200 3.600 4.000					




12 | Elementtypen

	Höhe	Höhe (mm)	Anzahl Türen	Breite (mm)
	4 OH	1.532	2-türig	1.600 1.800 2.000
			3-türig	2.400 2.700 3.000
			4-türig	3.200 3.600 4.000




14 | Elementtypen

	Höhe	Höhe (mm)	Anzahl Türen	Breite (mm)
	5 OH	1.890	2-türig	1.600 1.800 2.000
			3-türig	2.400 2.700 3.000
			4-türig	3.200 3.600 4.000




16 | Elementtypen


	Höhe	Höhe (mm)	Anzahl Türen	Breite (mm)
	6 OH	2.248	2-türig	1.600 1.800 2.000
			3-türig	2.400 2.700 3.000
			4-türig	3.200 3.600 4.000



- hochwertige Strukturfronten mit horizontaler Einfräsung auf MDF Träger
lackiert



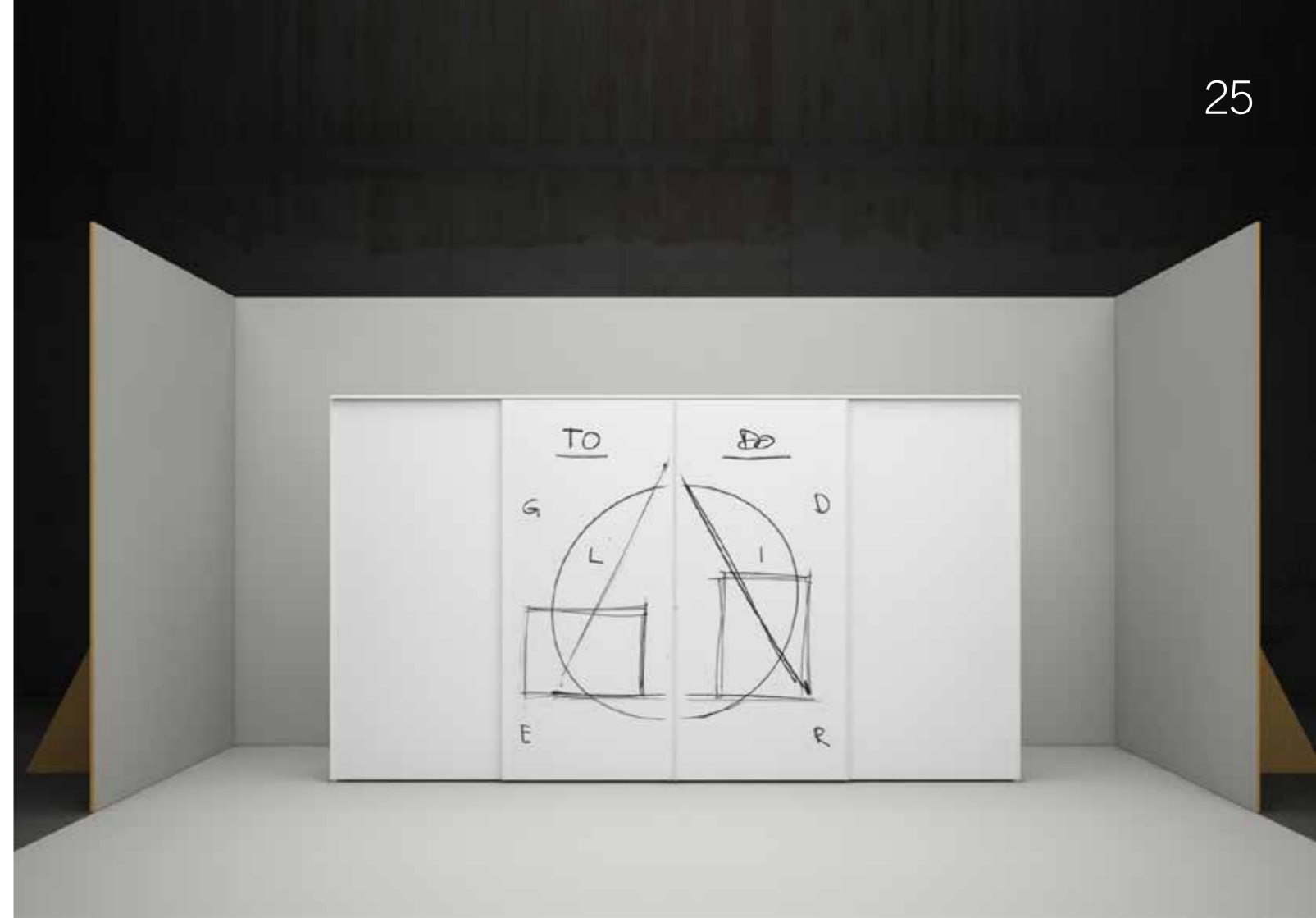
- hochwertige Strukturfronten mit vertikaler Einfräsung auf MDF Träger
lackiert



- Stahlfachböden schwarz oder silber / Holzfachböden


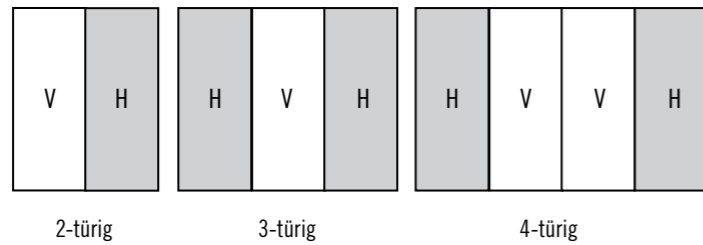


- Front serienmäßig als Whiteboardfläche oder auf Anfrage auch als Magnetfläche (nur vorne liegende Türen) erhältlich



26 | Anordnung Schranktüren

V = vorne liegende Tür(en), H = hinten liegende Tür(en)

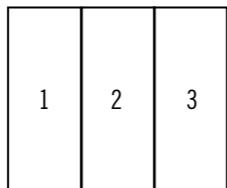


28 | Hängeregistratur

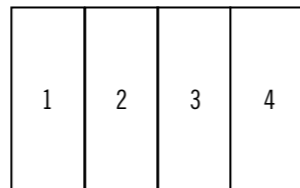
Hängerahmen - mögliche Positionen im Schrank:



2-türig

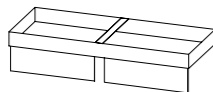


3-türig



4-türig

Hängeregistratur
für Schrankbreiten
600 (Schrank 1200 mit Mittelwand), 800, 900, 1000 mm



1 Auszug in Höhe 1 OH, 2x Hängeregistratur DIN A4 quer

1 Auszug in Höhe 2 OH, 2x Hängeregistratur DIN A4 quer

1 Auszug in Höhe 3 OH, 2x Hängeregistratur DIN A4 quer

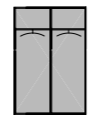
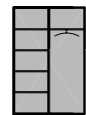
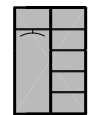
2 Auszüge übereinander in Höhe 1 und 2 OH, Auszugssperre

2 Auszüge übereinander in Höhe 2 und 3 OH, Auszugssperre

3 Auszüge übereinander, Auszugssperre



30 | Garderobenschränke



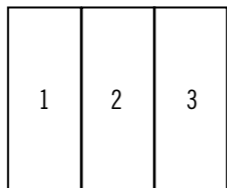
Varianten	Garderobe/Akten	Akten/Garderobe	Garderobe/Garderobe
Ordnerhöhe	5 OH		
Breite in mm	1200		
Tiefe in mm	450		



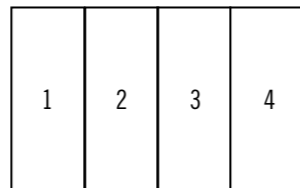
Hängerahmen - mögliche Positionen im Schrank:



2-türig

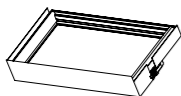


3-türig



4-türig

Breitwandschub
für Schrankbreiten
600 (Schrank 1200 mit Mittelwand), 800, 900, 1000 mm



- 2 Auszüge übereinander in einem Fach in Höhe 1 OH, Auszugssperre
- 2 Auszüge übereinander in einem Fach in Höhe 2 OH, Auszugssperre
- 2 Auszüge übereinander in einem Fach in Höhe 3 OH, Auszugssperre
- 4 Auszüge übereinander in Höhe 1 und 2 OH, Auszugssperre
- 4 Auszüge übereinander in Höhe 2 und 3 OH, Auszugssperre
- 6 Auszüge übereinander, Auszugssperre

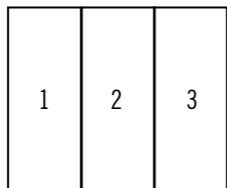


34 | Designschubkasten

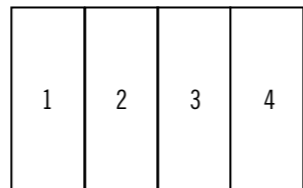
Hängerahmen - mögliche Positionen im Schrank:



2-türig

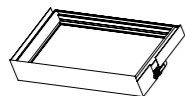


3-türig



4-türig

Designschubkasten
für Schrankbreiten
600 (Schrank 1200 mit Mittelwand), 800, 900, 1000 mm



2 Auszüge übereinander in einem Fach in Höhe 1 OH

2 Auszüge übereinander in einem Fach in Höhe 2 OH

2 Auszüge übereinander in einem Fach in Höhe 3 OH

4 Auszüge übereinander in Höhe 1 und 2 OH

4 Auszüge übereinander in Höhe 2 und 3 OH

6 Auszüge übereinander

- mit Front aus Holz (opt. Premiumvariante lackiert mit Nut)




36 | Technische Details

- elegante, schmale Griffleiste aus Aluminium, erhältlich in den Farben Alu Natur, Schwarz, Silber, Atlasweiß, Softweiß
- durchgängiges Schwebetürenschranksystem von 2 bis 6 OH
- 80er, 90er und 100er Module, 45 cm tief
- Schwebetüren mit Bürsten für Staubdichtigkeit ausgestattet
- mit Einklemmschutz
- Schränke optional abschließbar: bei 2- und 3-türigen Schränken 1 Schloss pro Schrank, bei 4-türigen Schränken 2 Schlösser pro Schrank
- Rückwand 16 mm, Seite 19 mm
- Tiefe Oberplatte: 457 mm, Nutztiefe Innen 364 mm
- Belastungsgruppe Stahlfachböden L75 nach DIN 68874, Teil 1
- höhenverstellbare Stellfüße
- Um bei Schränken 5 und 6 OH eine ausreichende Standsicherheit und Stabilität zu gewährleisten, müssen die Schränke wahlweise mit der Wand oder der Decke verbunden werden.



38 | Planungsvorteile

- anders als beim Flügeltürschrank stehen keine Türen in Verkehrs- oder Fluchtweg
- Möbelfunktionsflächen von bis zu 60 cm entfallen planerisch
- volle Öffnung der Türen, dadurch 100% Zugriff auf den Schrankinnenraum
- mit Einklemmschutz



40 | Akustisch wirksam

Ergänzend bietet ophelis auch eine akustisch wirksame Ausführung mit Stoffrückwand und speziellen schalldurchlässigen Fronten an. Durch die Nutzung des Korpus als Hallraum wird das akustische Raumklima in einem breiten Frequenzbereich, speziell auch im Tieftonbereich optimiert. Die Reduzierung der Nachhallzeiten wurde durch ein unabhängiges Prüfinstitut nachgewiesen. Gerne beraten wir Sie in Projekten mit besonderen akustischen Anforderungen.

- Akustisch wirksame Front mikroperforiert (Plattenabsorber)
- Akustisch wirksame Rückwand, perforiert, mit Dämmstoff und Akustikvlies belegt und stoffbespannt



42 | Optional Stoffrückwände

- Die Einbaurückwand des Korpus ist mit Stoff bezogen (keine aufgesetzte Stoff-rückwand auf eine vorhandene Sichtrückwand)
- Die Funktionsmaße der Schränke (Tiefe) ändern sich nicht
- Farbausführungen Stoffrückwände analog Raumgliederungssystem Syntax, Besonderheit Stoff Remix von kvadrat: aufgrund der Stoffbreite ist die Laufrichtung der Rückwände ab 4 OH vertikal (2 und 3 OH horizontal) oder Auszugsverblendung aus Kunststoff)

43



www.ophelis.de/glider